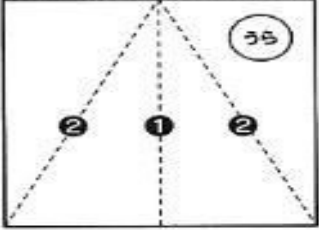
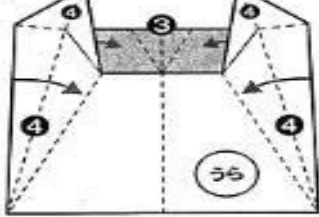


1 中央、左右に折リスジを入れ戻します

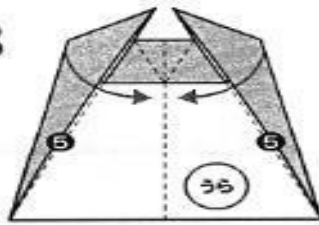


2 上部③を折ります

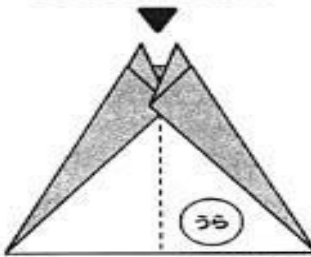


左右上部を起しながら三角に折ります

3



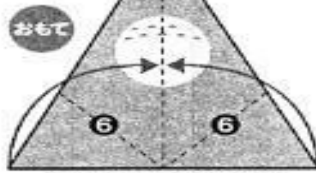
左右をさらに折り入れます



おもてを向けます ▶ 4へ



4



左右下部を三角に折ります



うら返します

5



左右⑦を折ります

6



左右を開いて⑧を折ります

7



左右⑨を折ります

8

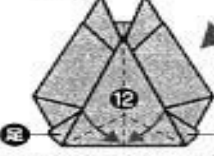


左右⑩を外側へ折り返します

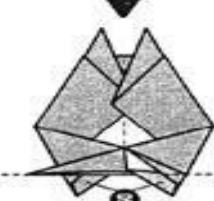


⑪で折ります

10



シッポ⑫(三角)で内側へ折り左右の足をシッポに折り重ねます



11

左右内側へ折る

下部の足はおもてへ折り返します

12

おもてを向けます



外側へ細く折る

完成

おもてを向け手・足・シッポを整えて完成です

@龙猫治愈屋